

■ L'élevage des volailles est centré sur les races locales de poulets (10.250.541 têtes) et de pintades (1.348.029 têtes) pour 631 360 éleveurs.

■ L'élevage non conventionnel est dominé par la cuniculture qui occupe 5 301 éleveurs.

■ L'apiculture occupe 5 565 apiculteurs dans 4 803 ménages

Tableau 5 : Effectifs de pêcheurs par type de pêche et par sexe

TYPE DE PECHE	EFFECTIFS PECHEURS	
	HOMME	FEMME
CONTINENTALE	49 790	3 879
MARITIME	2 169	191
CONTINENTALE ET MARITIME	1 424	48

Source : RNA, 2019

■ L'aquaculture, une activité encore très peu développée

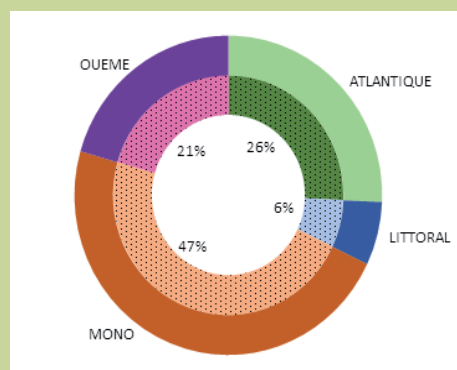
On dénombre 3464 exploitations aquacoles avec 3 973 aquaculteurs dont 9,94% de femmes. Les principales infrastructures aquacoles exploitées sont : 10 593 trous à poissons, 3 509 étangs et 1 868 bassins.

■ Les activités para agricoles


Les activités de transformation et de commercialisation des produits agricoles sont les principales activités para agricoles étudiées et occupent respectivement 231 904 et 210 966 ménages.

LA PÊCHE EST UNE ACTIVITÉ PRATIQUÉE SURTOUT SUR LES COURS D'EAU INTÉRIEURS.

Graphique 4 : Répartition des ménages de pêcheurs maritimes par département



► LA DSA EST SITUÉE À GAUCHE À 300 MÈTRES ENVIRON DU CARREFOUR FIDJROSSÉ HOUÉNOUSSOU EN QUITTANT LE CARREFOUR CALVAIRE.



Tel : +229 21 30 10 87 / + 229 21 30 04 10
 E-mail : dsa.maep@gouv.bj
 Site web : www.dsa.agriculture.gouv.bj
 Page facebook : <https://web.facebook.com/dsabenin2015>

MINISTÈRE DE L'AGRICULTURE, DE L'ÉLEVAGE ET DE LA PÊCHE
 REPUBLIQUE DU BENIN

03 BP 2900 Cotonou - Bénin
 Tél. +229 21 30 10 87
 +229 21 30 04 10
 maep.info@gouv.bj
 www.agriculture.gouv.bj

SECRETARIAT GÉNÉRAL DU MINISTÈRE
 Direction de la Statistique Agricole

RECENSEMENT NATIONAL DE L'AGRICULTURE
 BUREAU CENTRAL DU RECENSEMENT

QUE RETENIR DU RNA
 MODULE DE BASE?

OCTOBRE 2021

Document édité avec le soutien de l'ACC/PADDSA

"Avec l'assistance technique de la FAO"



PRINCIPAUX RESULTATS DU MODULE DE BASE

L'idée de la réalisation d'un recensement de l'agriculture au Bénin remonte à des décennies, mais les chances de voir aboutir une telle opération se sont vues toutes les fois compromises, faisant du Bénin, le seul pays de la sous-région à n'avoir jamais réalisé un recensement de l'agriculture. Pour sortir le Bénin de cette catégorie et en cohérence avec sa volonté de faire de l'agriculture le socle de la transformation sociale et économique du pays, le Gouvernement de la rupture a fait l'option de financer intégralement le RNA 2018-2021 sur les ressources propres de l'Etat.

QU'EST-CE-QUE LE RECENSEMENT DE L'AGRICULTURE ?

Le Recensement National de l'Agriculture (RNA) est une vaste opération statistique destinée à recueillir, traiter et diffuser des informations quantitatives et qualitatives sur la structure de l'agriculture. Il cible le dénombrement exhaustif de toutes les exploitations agricoles du pays.

QUELLES EN SONT LES DIFFÉRENTES ÉTAPES DE MISE EN ŒUVRE ?

Le RNA a été conduit selon l'approche modulaire recommandée par la FAO dans le Programme Mondial de l'Agriculture 2020 et qui stipule la mise en œuvre de :

- * Un module de base
- * Un module de données communautaires et,
- * Des modules complémentaires.

Tel : +229 21 30 10 87 / + 229 21 30 04 10

E-mail : dsa.maep@gouv.bj

Site web : www.dsa.agriculture.gouv.bj

Page facebook : <https://web.facebook.com/dsabenin2015>

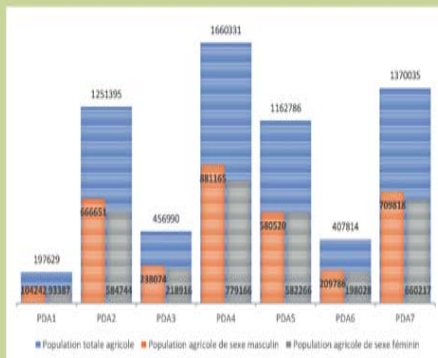
QUELS SONT LES PRINCIPAUX RESULTATS DU MODULE DE BASE ?

- La population du Bénin est à majorité agricole
- Les ménages agricoles regroupent 6 506 980 individus, soit 54,8% de la population totale du Bénin. Plus de 27% des ménages agricoles du Bénin vivent en milieu urbain

Graphique 1: Population agricole par département et par sexe



Graphique 2: Population agricole par pôle et par sexe



- L'agriculture au sens large, est pratiquée par 926 539 ménages dont 256 061 vivent dans le milieu urbain.

- Les actifs agricoles représentent 35,8% de la population agricole. Les 2 328 820 actifs agricoles dénombrés travaillent dans 913 415 exploitations agricoles dont 15,8% sont dirigées par les femmes.

- Au Bénin, 43,9% des superficies disponibles au niveau des ménages sont exploitées

La superficie totale disponible au niveau des exploitations agricoles sur l'ensemble du territoire est de 6 863 378 ha dont 43,9 % sont exploités.

- L'héritage est le principal mode d'acquisition des terres agricoles

La taille moyenne des terres agricoles par exploitation est de 3,3 ha. Ces terres sont principalement héritées (48,8%) ou empruntées (31,0%) par les exploitants agricoles.

- La majorité des emplois dans les exploitations agricoles sont à temps partiel soit 80,6% avec un temps moyen de travail par campagne encore faible.

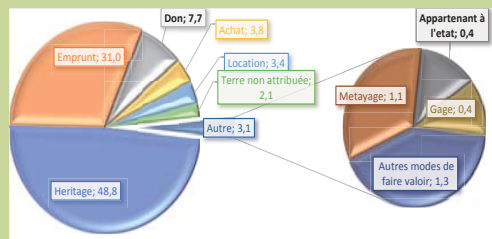
Tableau 1 : Temps moyen de travail sur.....

TEMPS MOYEN DE TRAVAIL DES EMPLOYES A TEMPS PARTIEL SUR LES EXPLOITATIONS AGRICOLES (EN MOIS)		TEMPS MOYEN DE TRAVAIL DES EMPLOYES A PLEIN TEMPS SUR LES EXPLOITATIONS AGRICOLES (EN MOIS)	
HOMMES	FEMMES	HOMMES	FEMMES
2,2	2,1	7,8	6,7

Source : RNA, 2019

- Au Bénin, 96,9% des 913 415 exploitations pratiquent les cultures annuelles pour 33,2% pour les cultures permanentes

Graphique 3 : Répartition (%) des terres disponibles par mode de faire valoir



Source : RNA, 2019

- Une agriculture dominée par la production végétale

Plus de 95% des ménages agricoles au Bénin pratiquent la production végétale soit 886 368 ménages, 606 112 ménages se consacrent à la production animale tandis que 49 990 et 3 464 ménages s'adonnent respectivement à la pêche et à l'aquaculture. La sylviculture concerne 57 235 ménages agricoles.

- La culture des céréales, le maïs en tête, est très répandue.

On dénombre 878 132 exploitations pratiquant les cultures céréalières ; 534 544 exploitations s'adonnant à la culture des racines et tubercules, 475 136 exploitations à celle des légumineuses et 246 150 à celle des légumes feuilles et fruits.

Les spéculations les plus courantes sont :

Tableau 4 Effectifs des production des principales spéculations

SPECULATIONS	EFFECTIFS PRODUCTEURS
MAÏS	1 089 233
MANIOC	574 920
IGNAME	313 168
ARACHIDE	322 908
SOJA	322 612
PIMENT	229 935
TOMATE	189 073
COTON	279 665
ANACARDE	168 318

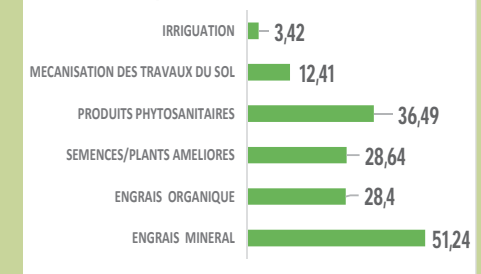
Source : RNA, 2019

- Pour l'ensemble des cultures on dénombre 1 371 062 producteurs ; 1 368 072 producteurs de cultures annuelles et 351 013 pour les cultures permanentes

- Une large utilisation des engrais minéraux couplée à de faibles niveaux d'irrigation et de mécanisation.

Les taux d'accès aux intrants, d'utilisation de l'irrigation et de mécanisation des travaux de sol se présentent comme suit :


Graphique 1 : Quelques paramètres sur les explication de PV



Source : RNA, 2019

- Peu de ménages agricoles sont affiliés aux OPA, l'accès au crédit reste difficile et la tenue de comptabilité demeure marginale.

Graphique 2 : Quelques paramètres

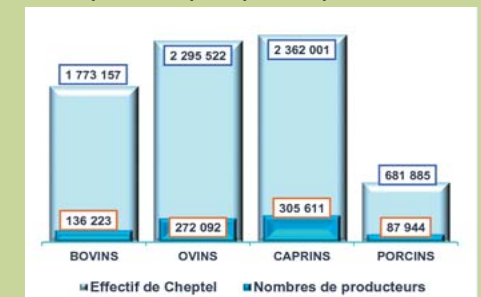


Source : RNA, 2019

- Une pratique agropastorale bien ancrée dans les mœurs

On dénombre 606 112 ménages pratiquant l'élevage soit 65,42% des ménages agricoles pour 823 127 éleveurs. On note que 99,91% d'entre eux font l'élevage conventionnel et notamment les ruminants, les porcins et les volailles.

Graphique 3 : Eleveurs et effectifs de cheptel de quelques espèces



Source : RNA, 2019